

## INSTRUKCJA MONTAŻU

Łóżeczko 120x60cm, wersja BASIC, kolekcja: Guzik z Pętelką.

Opakowanie zawiera:

1. Elementy łóżeczka:

A. Czoło: 1 sztuka z nadrukiem,  
1 sztuka bez nadruku,






\* punkt najwyższego, bezpiecznego poziomu  
powierzchni materaca, oznaczony od wewnątrz czoła,

B. Bok: 2 sztuki,

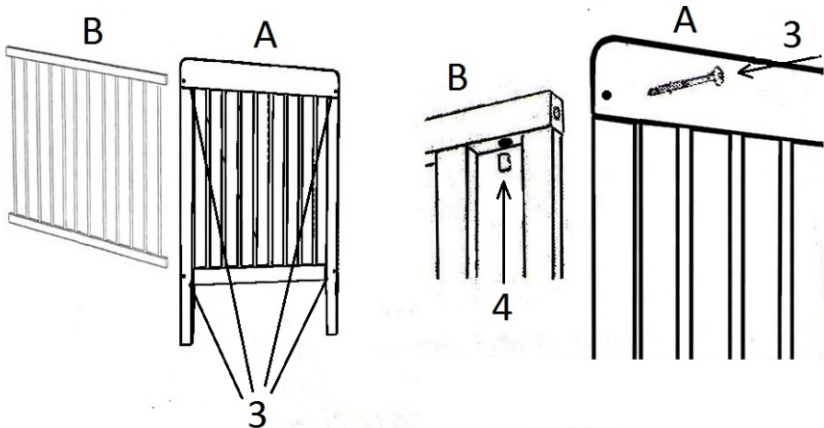
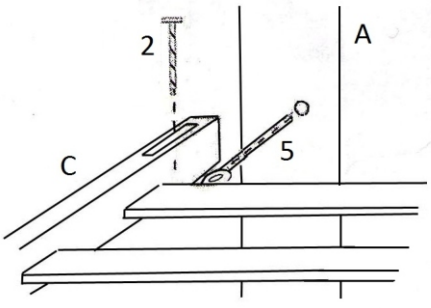
C. Podłoga: 1 sztuka.

2. Okucia:



1. Kluczyk	2. Śruba 5cm	3. Śruba 6cm	4. Nakrętka wałeczkowa	5. Hak prosty
				
x 1	x 4	x 8	x 8	x 4

Kolejność czynności montażu:

	
<p>Do jednego czoła (A) dostaw dwa boki (B), przez otwory w czole wkręcaj kolejno śruby (3) w otwory obu boków (B) po uprzednim włożeniu w ich światło nakrętek (4). Zwróć uwagę, aby widoczny rowek nakrętki ułożony był w kierunku czoła. Analogicznie dokręć do całości drugie czoło.</p>	<p>Wkręć haki proste (5) w gwinty zamontowane w czołach (A), połów na hakach podłogę (C) i poprzez otwory w niej wkręcaj śruby (2) w gwinty płaskich główek haków. Montaż Łóżeczka zakończony.</p>

Po zakończeniu montażu zaleca się przetrzeć łóżeczko zwilżoną w czystej wodzie tkaniną i pozostawienie w takiej formie przez 24 godziny. Przed pierwszym użyciem dokręć wszystkie śruby do oporu.

Upewnij się, że zebrałeś wszystkie elementy opakowania i narzędzia.

Do łóżeczka możesz dokupić drewnianą, autonomiczną szufladę lub szufladę w formie kosza wiklinowego z bawełnianym przykryciem.

Wyprodukowano w Polsce

## WAŻNE: PRZECZYTAJ UWAŻNIE I ZACHOWAJ DO PÓŹNIEJSZEGO WYKORZYSTANIA.

### 1. Uwagi i ostrzeżenia dotyczące produktu:

- Ostrzeżenie: Nigdy nie pozostawiaj Dziecka w łóżeczku bez nadzoru.
- Ostrzeżenie: Nigdy nie umieszczaj łóżeczka w pobliżu otwartego ognia i innych jego źródeł, jak promienniki gazowe, piece elektryczne.
- Ostrzeżenie: pozostawiając dziecko bez opieki w łóżeczku zablokuj mebel w pozycji nieruchomej.
- Ostrzeżenie: Nie pozostawiaj w łóżeczku, na jego obrzeżu i w jego otoczeniu w zasięgu ręki Dziecka elementów mogących stanowić podparcie dla stopy Dziecka, spowodować jego uduszenie lub powieszenie, np. duże zabawki, sznurki, przewody, elementy żaluzji, zasłon.
- Ostrzeżenie: Nie używaj łóżeczka, jeśli jakiegokolwiek jego elementu brakuje lub jest uszkodzony. Produkt z jakimikolwiek śladami zewnętrznej ingerencji, próbami samodzielnej jego naprawy lub używany z nieoryginalnymi częściami traci gwarancję.
- Najniższe położenie podłogi łóżeczka jest najbezpieczniejsze. Powinno być używane przynajmniej od momentu, gdy Dziecko zacznie samodzielnie unosić się na rękach,
- Łóżeczko posiada dwa poziomy montażu podłogi. Powyżej wyższego z nich od wewnętrznej strony czoł, zaznaczony jest niepełnym nawierceniem ( na zdjęciu produktu na pierwszej stronie oznaczony \*) najwyższy, bezpieczny poziom górnej powierzchni materaca.
- Ostrzeżenie: Nigdy nie używaj więcej, niż jednego materaca w łóżeczku.
- Łóżeczko należy ustawić na poziomym podłożu z dala od bezpośredniego źródła ciepła.
- Zaleca się, aby wszystkie użyte do montażu okucia były zawsze odpowiednio dokręcone. W tym celu co jakiś czas sprawdzaj ich stan, a w razie potrzeby dokręć. Zahaczenie ciałem bądź elementami ubrania Dziecka o wystające elementy stanowi zagrożenie jego zdrowia i życia.
- Należy tak dobrać materac do łóżeczka, aby szczelina między krawędziami materaca a bokami i czołami łóżeczka nie przekraczała 30mm. Wymiary wewnętrzne łóżeczka to 120x60 cm.
- Niedozwolone jest pozostawianie małych Dzieci w pobliżu łóżeczka bez opieki.
- Nie pozostawiaj w zasięgu ręki Dziecka innych przedmiotów, będących zagrożeniem dla jego zdrowia i życia, jak np. drobne elementy, opakowania foliowe, przedmioty o ostrych kształtach czy ciężkich gabarytach.
- Aby uchronić Dziecko przed obrażeniami spowodowanymi na skutek wypadnięcia z łóżeczka zaleca się nie używać łóżeczka, od momentu, kiedy jak tylko Dziecko potrafi samodzielnie wspiąć się i wyjść z łóżeczka.

### 2. Wskazówki i zalecenia dotyczące konserwacji produktu:

- Przed pierwszym użyciem produktu przetrzyj go wilgotną szmatką i pozostaw bez wkładania do niego dodatkowych elementów przez co najmniej 24 godziny. Czyść produkt przy użyciu suchej lub zwilżonej czystą wodą tkaniny. Nie używaj silnych środków czyszczących i wybielaczy.
- Produkt wykonany jest z drewna sosnowego, który jest materiałem naturalnym, wrażliwym na czynniki zewnętrzne, takie jak światło słoneczne, bardzo niskie i wysokie temperatury, woda. Pod wpływem ich działania struktura drewna, konstrukcja i kolor mogą ulec zmianie i deformacji, więc nie narażaj produktu na ich bezpośrednie działanie.

### 3. Uwagi i ostrzeżenia dotyczące opakowania:

- Przed pierwszym użyciem usuń z łóżeczka wszelkie elementy opakowania. Opakowanie nie jest zabawką, a elementy długie i foliowe stanowią zagrożenie dla zdrowia i życia Dziecka.
- Opakowanie tekturowe nadaje się do ponownego przetworzenia i zostało wykonane z materiałów z recyklingu. Oddaj je do skupu makulatury, wyrzuć do odpowiednio oznakowanego pojemnika na surowce wtórne lub przechowuj w miejscu niedostępnym dla dzieci i niemowląt.

### 4. Postępowanie z produktem zużyтым:

- Produkt wykonany jest z drewna sosnowego, który jest materiałem naturalnym nadającym się do ponownego przetworzenia. Elementy drewniane mogą być zutylicowane bezpiecznie dla środowiska naturalnego w celu uzyskania energii lub materiału do dalszej przeróbki.

Produkt posiada 24 miesiące gwarancji od daty jego zakupu przez klienta.

Produkt Polski spełniający normy bezpieczeństwa PN EN 716-1:2010.